



MUNICIPALIDAD DE CHICAMAN

Departamento de Quiché, República de Guatemala, C. A.

CHICAMÁN, 31 DE ENERO DE 2023.

OFICIO # 19-2023
REF. OEA

CENTRO DE ATENCIÓN AL USUARIO -CAU-
SECRETARÍA GENERAL
MINISTERIO DE FINANZAS PÚBLICAS
RECEPCIÓN VENTANILLA

Señores:
Dirección de Contabilidad del Estado
Ministerio de Finanzas Públicas
Presente.

RECEPCIÓN
31 ENE 2023
Hora: 09:25 Firma:
Registro Único de Expedientes: 2023-9183

Por este medio me permito expresar un saludo y a la vez indicar que se remite a ustedes expediente con información la liquidación del presupuesto, practicado al 31 de diciembre del año 2022 en la Municipalidad de Chicaman, Quiche, para dar cumplimiento a lo establecido en el artículo 42 Informe de gestión y 43 Liquidación presupuestaria de la Ley Orgánica del presupuesto; artículo 46 liquidación presupuestaria, 50 liquidación del presupuesto y cierre contable y artículo 51 estados financieros y otros informes del Reglamento de la Ley Orgánica del presupuesto.

Sin otro particular y agradeciendo su atención se suscribe de ustedes

OSMAN ENRIQUE ALVARADO HERNÁNDEZ
DIRECTOR DE ADMINISTRACIÓN FINANCIERA INTEGRADA MUNICIPAL

PEDRO GARRRO MORALES
ALCALDE MUNICIPAL

Juntos por el Rescate y Desarrollo de Nuestro Municipio
Corporación Municipal 2,020 – 2,024



MUNICIPALIDAD DE CHICAMAN

Departamento de Quiché, República de Guatemala, C. A.

CHICAMÁN, 31 DE ENERO DE 2023.

OFICIO # 18-2023
REF. OEA

Licenciado:

Jorge Alberto Tello Cano
Jefe Administrativo Departamental
Contraloría General de Cuentas
Santa Cruz del Quiché
Presente.



Por este medio me permito expresar un saludo y a la vez indicar que se remite a ustedes expediente con información la liquidación del presupuesto, practicado al 31 de diciembre del año 2022 en la Municipalidad de Chicaman, Quiche, para dar cumplimiento a lo establecido en el artículo 42 Informe de gestión y 43 Liquidación presupuestaria de la Ley Orgánica del presupuesto; artículo 46 liquidación presupuestaria, 50 liquidación del presupuesto y cierre contable y articulo 51 estados financieros y otros informes del Reglamento de la Ley Orgánica del presupuesto.

Sin otro particular y agradeciendo su atención se suscribe de ustedes

OSMAN ENRIQUE ALVARADO HERNÁNDEZ
DIRECTOR DE ADMINISTRACIÓN FINANCIERA INTEGRADA MUNICIPAL

PEDRO GAMARRINO MORALES
ALCALDE MUNICIPAL

Juntos por el Rescate y Desarrollo de Nuestro Municipio
Corporación Municipal 2,020 – 2,024



SIAF: SICOIN GL
 MUNICIPALIDAD DE CHICAMAN
 DEPARTAMENTO DE: QUICHE
 Clasificación Institucional: 12101419

Página: Página 1 de 1
 Fecha: 17/01/2023
 Hora: 10:56:26
 R00815398.rpt

Usuario: YAIZAR

Balance General

Sistema De Contabilidad Municipal Integrada

Al 31/12/2022

ACTIVO		PASIVO	
1000 ACTIVO		2000 PASIVO	
1100 ACTIVO CORRIENTE (CIRCULANTE)		2100 PASIVO CORRIENTE	
1110 ACTIVO DISPONIBLE		2110 CUENTAS A PAGAR A CORTO PLAZO	
1112 Bancos	3,218,297.05	2113 Gastos del Personal a Pagar	1,166,739.55
Total de ACTIVO DISPONIBLE	3,218,297.05	Total de CUENTAS A PAGAR A CORTO PLAZO	1,166,739.55
1130 ACTIVO EXIGIBLE		2120 DOCUMENTOS Y EFECTOS A PAGAR A CORTO PLAZO	
1133 Anticipos	1,677,678.50	2121 Documentos a Pagar a Corto Plazo	238,763.87
Total de ACTIVO EXIGIBLE	1,677,678.50	Total de DOCUMENTOS Y EFECTOS A PAGAR A CORTO PLAZO	238,763.87
Total de ACTIVO CORRIENTE (CIRCULANTE)	4,895,975.55	Total de PASIVO CORRIENTE	1,405,503.42
1200 ACTIVO NO CORRIENTE (LARGO PLAZO)		2200 PASIVO NO CORRIENTE	
1230 PROPIEDAD, PLANTA Y EQUIPO (NETO)		2220 DOCUMENTOS Y EFECTOS A PAGAR A LARGO PLAZO	
1231 Propiedad y Planta en Operación	22,253,095.18	2221 Documentos a Pagar a Largo Plazo	2,036,120.84
1232 Maquinaria y Equipo	809,593.50	Total de DOCUMENTOS Y EFECTOS A PAGAR A LARGO PLAZO	2,036,120.84
1233 Tierras y Terrenos	2,417,344.00	Total de PASIVO NO CORRIENTE	2,036,120.84
1234 Construcciones en Proceso	44,969,006.56	Total de PASIVO	3,441,624.26
1237 Otros Activos Fijos	531,158.00	3000 PATRIMONIO MUNICIPAL	
1238 Bienes de Uso Comun	5,709,008.40	3100 PATRIMONIO NETO	
Total de PROPIEDAD, PLANTA Y EQUIPO (NETO)	76,689,205.64	3110 Patrimonio Municipal	
1240 ACTIVO INTANGIBLE		3112 Resultado del Ejercicio	-11,770,397.80
1241 Activo Intangible Bruto	17,185,907.98	3112 Resultados Acumulados de Ejercicios Anteriores	-132,082,700.72
Total de ACTIVO INTANGIBLE	17,185,907.98	3111 Transferencias y Contribuciones de Capital Recibidas	239,182,563.43
Total de ACTIVO NO CORRIENTE (LARGO PLAZO)	93,875,113.62	Total de Patrimonio Municipal	93,329,464.91
Total de ACTIVO	98,771,089.17	Total de PATRIMONIO NETO	93,329,464.91
Total ACTIVO	98,771,089.17	Total de PATRIMONIO MUNICIPAL	93,329,464.91
		Total Pasivo + Patrimonio	98,771,089.17



[Handwritten signature]



[Handwritten signature]



Estado Resultados

Sistema De Contabilidad Municipal Integrada

Del:01/01/2022 al 31/12/2022

CUENTA	DESCRIPCION CUENTA	MONTO (Q.)
5000	INGRESOS	5,412,394.29
5100	INGRESOS CORRIENTES	5,412,394.29
5110	INGRESOS TRIBUTARIOS	147,769.82
5111	Impuestos Directos	32,790.75
5112	Impuestos Indirectos	114,979.07
5120	INGRESOS NO TRIBUTARIOS	741,914.96
5122	Tasas	679,990.44
5123	Contribuciones por mejoras	16,550.00
5124	Arrendamiento de Edificios, Equipos e Instalaciones	21,900.00
5129	Otros Ingresos no Tributarios	23,474.52
5140	VENTA DE BIENES Y SERVICIOS DE LA ADMINISTRACIÓN PÚBLICA	676,347.00
5141	Venta de Bienes	4,153.00
5142	Venta de Servicios	672,194.00
5160	INTERESES Y OTRAS RENTAS DE LA PROPIEDAD	74,024.95
5161	Intereses	74,024.95
5170	TRANSFERENCIAS CORRIENTES RECIBIDAS	3,772,337.56
5172	Transferencias Corrientes del Sector Publico	3,772,337.56
6000	GASTOS	17,182,792.09
6100	GASTOS CORRIENTES	17,182,792.09
6110	GASTOS DE CONSUMO	17,073,292.09
6111	Remuneraciones	4,324,086.26
6112	Bienes y Servicios	832,912.82
6113	Depreciación y Amortización	11,916,293.01
6150	TRANSFERENCIAS CORRIENTES OTORGADAS	109,500.00
6151	Transferencias Otorgadas al Sector Privado	73,500.00
6152	Transferencias Otorgadas al Sector Público	36,000.00
	RESULTADO DEL EJERCICIO	-11,770,397.80

MUNICIPALIDAD DE CHICAMAN, QUICHE
ESTADO DE LIQUIDACION DEL PRESUPUESTO DE INGRESOS Y EGRESOS
 DEL 01 DE ENERO AL 31 DE DICIEMBRE DE 2022
 (Cifras Expresadas en Quetzales)

CLASE	DESCRIPCION	APROBADO	MODIFICADO	VIGENTE	EJECUTADO
	INGRESOS	19,339,020.00	20,460,814.00	39,799,834.00	31,473,126.66
10	INGRESOS TRIBUTARIOS	173,160.00	8,239.00	181,399.00	147,769.82
11	INGRESOS NO TRIBUTARIOS	428,520.00	375,610.00	804,130.00	741,914.96
13	VENTA DE BIENS Y SERVICIOS DE LA ADMINISTRACION PUBLICA	71,340.00	140,735.00	212,075.00	192,615.00
14	INGRESOS DE OPERACION	473,700.00	60,024.00	533,724.00	483,732.00
15	RENTAS DE LA PROPIEDAD	48,000.00	26,024.00	74,024.00	74,024.95
16	TRANSFERENCIAS CORRIENTES	3,052,500.00	709,647.00	3,762,147.00	3,772,337.56
17	TRANSFERENCIAS DE CAPITAL	15,091,800.00	18,705,418.20	33,797,218.20	26,060,732.37
23	DISMINUCION DE OTROS ACTIVOS FINANCIEROS	-	435,116.80	435,116.80	-
24	ENDEUDAMIENTO PUBLICO INTERNO	-	-	-	-
PROGRAMA	EGRESOS	19,339,020.00	20,460,814.00	39,799,834.00	31,089,574.39
1	ACTIVIDADES CENTRALES	4,537,267.00	1,211,310.76	5,748,577.76	5,409,228.56
11	PREVENCIÓN DE LA DESNUTRICION CRONICA	562,700.00	335,500.00	227,200.00	226,271.45
12	ACCESO AL AGUA POTABLE Y SANEAMIENTO BASICO	5,950,205.00	2,503,270.00	8,453,475.00	7,228,352.15
13	PREVENCIÓN DE LA MORTALIDAD	-	-	-	-
14	GESTION DE LA EDUCACION LOCAL DE CALIDAD	2,848,428.00	8,737,809.04	11,586,237.04	5,365,329.39
16	REDUCCIÓN DEL DÉFICIT HABITACIONAL	80,000.00	10,300.00	69,700.00	69,630.00
17	SEGURIDAD INTEGRAL	155,000.00	96,100.00	58,900.00	58,657.90
18	AMBIENTE Y RECURSOS NATURALES	290,000.00	60,900.00	350,900.00	349,113.00
19	MOVILIDAD URBANA Y ESPACIOS PÚBLICOS	1,989,260.00	1,155,467.20	3,144,727.20	2,618,790.82
20	PROTECCIÓN SOCIAL	-	-	-	-
21	APOYO A LA SALUD PREVENTIVA	518,160.00	156,228.00	361,932.00	344,009.70
23	SERVICIOS PUBLICOS MUNICIPALES	1,765,000.00	7,412,235.00	9,177,235.00	8,837,247.13
31	FOMENTO AL DEPORTE NO FEDERADO Y A LA RECREACION	326,000.00	22,050.00	303,950.00	300,891.76
94	ATENCIÓN POR DESASTRES NATURALES Y CALAMIDADES PUBLICAS	-	-	-	-
99	PARTIDAS NO ASIGNABLES A PROGRAMAS	317,000.00	-	317,000.00	282,052.53
	SUPERAVIT-DEFICIT PRESUPUESTARIO	-	-	-	383,552.27

RESUMEN

INGRESOS PERCIBIDOS	31,473,126.66
EGRESOS EJECUTADOS	31,089,574.39
SUPERAVIT/DEFICIT PRESUPUESTARIO	383,552.27

El Infrascrito Director de Administracion Financiera integrada Municipal CERTIFICA: Que el presente Estado de Liquidacion del Presupuesto de Ingresos y Egresos de la Municipalidad de Chicaman del Departamento de Quiche, está sustentado en los registros contables y presupuestarios del Sistema Integrada Municipal (SICOINGL), dando como resultado en el ejercicio fiscal 2022 un **superavit presupuestario de (trescientos ochenta y tres mil quinientos cincuenta y dos punto veintisiete)**

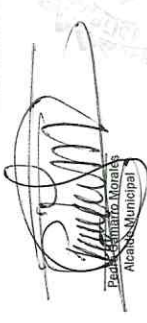
Osman Enrique Alvarado Hernandez
 Director Financiero Municipal

Pedro Gamardo Morales
 Alcalde Municipal


ANEXO 1
MUNICIPALIDAD DE CHICAMAN, QUICHE
COMPARATIVO DE LA EJECUCIÓN PRESUPUESTARIA DE INGRESOS
POR CLASE Y FUENTE DE FINANCIAMIENTO DEVENGADO
(EN QUETZALES)
EJERCICIO 2022

*CLASE	*FUENTE DE FINANCIAMIENTO												TOTAL			
	Ingresos Propios		10% Destinatarios		IMAYAZ		Apertor Afectación Específica		IMAH		CODIDE		DONACIONES		TOTAL	
	2021	2022	2021	2022	2021	2022	2021	2022	2021	2022	2021	2022	2021	2022	2021	2022
Ingresos Tributarios	0	147,769.32	0	0.00	0	0.00	0	0.00	0	0.00	0	0.00	0	0.00	0	147,769.32
Ingresos No Tributarios	0	520,624.60	0	241,914.88	0	221,260.95	0	0.00	0	0.00	0	0.00	0	0.00	0	741,914.96
venta de Bienes Sucesivos, Auto. Pub.	0	78,443.29	0	192,916.50	0	114,171.89	0	0.00	0	0.00	0	0.00	0	0.00	0	192,916.50
Ingresos de Operación	0	499,789.22	0	48,722.00	0	7,037.50	0	0.00	0	0.00	0	0.00	0	0.00	0	114,171.89
Rentas de la Propiedad	0	63,389.16	0	74,623.95	0	10,735.85	0	0.00	0	0.00	0	0.00	0	0.00	0	48,722.00
Transferencias Corrientes	0	0.00	0	79,856.04	0	94,231.02	0	157,436.61	0	2,420,692.21	0	27,692.44	0	434.68	0	74,024.95
Transferencias de Capital	0	0.00	0	0.00	0	0.00	0	0.00	0	0.00	0	0.00	0	0.00	0	83,289.10
Recursos Propios de Capital	0	0.00	0	7,099,197.50	0	8,370,913.43	0	1,416,929.28	0	7,261,824.63	0	8,370,913.43	0	26,098,489.43	0	3,772,337.56
Diminución de otros activos financieros	0	0.00	0	0.00	0	0.00	0	0.00	0	0.00	0	0.00	0	0.00	0	28,060,732.37
TOTAL DE INGRESOS	1,334,872.28	1,640,056.73	308,384.45	7,073,650.64	9,447,916.43	11,161,217.92	1,478,785.07	1,438,827.95	41,862.74	10,189.98	9,335,104.20	7,773,918.65	0.00	0.00	29,668,603.29	31,473,126.68
INGRESOS POR CLASE																
INGRESOS DE INGRESOS POR FUENTE DE FINANCIAMIENTO																
TOTAL DE INGRESOS																




 Pedro Antonio Morales
 Alcalde Municipal




 Oslyan Enrique Alvarado
 Director AFIM

Ingresos por Clase
 Ingresos de Ingresos por Fuente de Financiamiento

ANEXO 3
MUNICIPALIDAD DE CHICAMAN. QUICHE
COMPARATIVO DE LA EJECUCIÓN PRESUPUESTARIA DE EGRESOS
POR TIPO DE GASTO
DEVENGADO 2020-2021.
(EN QUETZALES)
EJERCICIO 2022

	*TIPO DE GASTO	AÑOS		VARIACIÓN
		2021	2022	
A.	Gastos de Funcionamiento	4,537,905.19	5,266,499.08	728,593.89
	Gastos de Administración	4,087,398.11	4,905,787.72	818,389.61
	Gastos de Recursos Humanos	450,507.08	360,711.36	89,795.72
B.	Gastos de Inversión	25,696,833.50	25,577,022.78	119,810.72
	Gastos de Administración	0.00	0.00	0.00
	Inversión Física	25,671,833.50	25,577,022.78	94,810.72
	Transferencias Corrientes	0.00	0.00	0.00
	Transferencias de Capital	25,000.00	0.00	25,000.00
C.	Deuda Pública	280,235.16	246,052.53	34,182.63
	Deuda Pública	280,235.16	246,052.53	34,182.63
	TOTAL	30,514,973.85	31,089,574.39	574,600.54

EJECUCION

REPORTES

DINAMICO DE GASTOS



Osman Enrique Alvarado
 Director AFIM



Pedro Gamateo Morales
 Alcalde Municipal

ANEXO 5
MUNICIPALIDAD DE CHICAMAN. QUICHE
EJECUCIÓN PRESUPUESTARIA POR CLASE DE INGRESO
VIGENTE Y DEVENGADO
(EN QUETZALES)
EJERCICIO 2022

*CLASE	VIGENTE	DEVENGADO	% EJECUCIÓN
Ingresos Tributarios	181,399.00	147,769.82	0.47%
Ingresos No Tributarios	804,130.00	741,914.96	2.36%
Venta de Bienes y Servicios Admón. Púb.	212,075.00	192,615.00	0.61%
Ingresos de Operación	533,724.00	483,732.00	1.54%
Rentas de la Propiedad	74,024.00	74,024.95	0.24%
Transferencias Corrientes	3,762,147.00	3,772,337.56	11.99%
Transferencias de Capital	33,797,218.20	26,060,732.37	82.80%
Disminución Otros Activos Financieros	435,116.80	0.00	0.00%
TOTAL	39,799,834.00	31,473,126.66	100%

Reporte Fuente:

Ingresos por clase

39799834


31473126.66

0.00

0.00



Osman Enrique Alvarado
Director AFIM




Pedro Gamero Morales
Alcalde Municipal

ANEXO 6
MUNICIPALIDAD DE CHICAMAN. QUICHE
EJECUCIÓN PRESUPUESTARIA DE INGRESOS POR FUENTE DE FINANCIAMIENTO
VIGENTE Y DEVENGADO
(EN QUETZALES)
EJERCICIO 2022

*FUENTE DE FINANCIAMIENTO	VIGENTE	DEVENGADO	% EJECUCIÓN
Ingresos Tributarios IVA PAZ	11,170,279.00	11,161,217.92	35.46%
Ingresos Ordinarios de Aporte Constitucional	9,447,915.00	9,447,916.43	30.02%
Otros Recursos del Tesoro con Afectación Específica	1,439,752.00	1,439,827.95	4.57%
Ingresos Propios	1,805,352.00	1,640,056.73	5.21%
Disminución Caja y Bancos Entidades Descentralizadas y Autonomas	15,936,536.00	7,784,107.63	24.73%
Donaciones Externas			0.00%
Donaciones internas			0.00%
TOTAL	39,799,834.00	31,473,126.66	100.00%



Enrique Alvarado
Director AFIM




Pedro Gamarró Morales
Alcalde Municipal

ANEXO 7
MUNICIPALIDAD DE CHICAMAN. QUICHE
EJECUCIÓN PRESUPUESTARIA POR CLASE
VIGENTE Y DEVENGADO
(EN QUETZALES)
EJERCICIO 2022

*CLASE	VIGENTE	DEVENGADO	% EJECUCIÓN
Ingresos Tributarios	181,399.00	147,769.82	0.47%
Ingresos No Tributarios	804,130.00	741,914.96	2.36%
Venta de Bienes y Servicios Admón. Púb.	212,075.00	192,615.00	0.61%
Ingresos de Operación	533,724.00	483,732.00	1.54%
Rentas de la Propiedad	74,024.00	74,024.95	0.24%
Transferencias Corrientes	3,762,147.00	3,772,337.56	11.99%
Transferencias de Capital	33,797,218.20	26,060,732.37	82.80%
Disminución Otros Activos Financieros	435,116.80	0.00	0.00%
TOTAL	39,799,834.00	31,473,126.66	100%




 Osman Enrique Aiyarado
 Director AFM




 Pedro Gamante Morales
 Alcalde Municipal

ANEXO 8
MUNICIPALIDAD DE CHICAMAN, QUICHE
EJECUCIÓN DEL PRESUPUESTO DE INGRESOS
POR SECCIÓN Y CLASE DEVENGADO
(EN QUETZALES)
EJERCICIO 2022


*SECCIÓN	*CLASE									
	Ingresos Tributarios	Ingresos No Tributarios	Venta de Bienes de Serv. Adm. Púb.	Ingresos de Operación	Rentas de la Propiedad	Transferencias Corrientes	Transferencias de Capital	Donaciones de Capital	TOTAL	
Impuestos Directos	32,790.75								32,790.75	
Impuestos Indirectos	114,979.07								114,979.07	
Tasas		679,990.44							679,990.44	
Contribuciones por Mejoras		16,550.00							16,550.00	
Arrendamiento de Edificios, Equipos e Ins.		21,900.00							21,900.00	
Multas		0.00							0.00	
Intereses por mora		0.00							0.00	
Otros Ingresos		23,474.52							23,474.52	
Venta de Servicios			192,615.00	479,579.00					672,194.00	
Venta de Bienes				4,153.00					4,153.00	
Intereses					74,024.95				74,024.95	
Arrendamiento de tierras y terrenos					0.00				0.00	
Del Sector Privado									0.00	
Del Sector Publico									0.00	
De organismos e instituciones internacionales						3,772,337.56	26,060,732.37		29,833,069.93	
TOTAL DE INGRESOS	147,769.82	741,914.96	192,615.00	483,732.00	74,024.95	3,772,337.56	26,060,732.37	0.00	31,473,126.66	

Reporte Fuente:

Ejecucion Presupuestaria de Ingresos
(Automático)



Osman Enrique Alvarado
Director AFM


Pedro Samayro-Mojales
Alcalde Municipal

ANEXO 9
MUNICIPALIDAD DE CHICÁMAN, QUICHE
EJECUCIÓN DEL PRESUPUESTO DE INGRESOS
POR CLASE Y FUENTE DE FINANCIAMIENTO DEVENGADO
(EN QUETZALES)
EJERCICIO 2022

*CLASE	*FUENTE DE FINANCIAMIENTO									
	Ingresos Tributarios IVA PAZ	Aporte 10% Constitucional	Otros Recursos con Afectación Específica	Ingresos Propios	Consejo de Desarrollo	INAB	Donaciones de Capital	TOTAL		
Ingresos Tributarios				147,769.82				147,769.82		
Ingresos No Tributarios				741,914.96				741,914.96		
Venta de Bienes Servicios Adm. Púb.				192,615.00				192,615.00		
Ingresos de Operación				483,732.00				483,732.00		
Rentas de la Propiedad				74,024.95				74,024.95		
Transferencias Corrientes	2,790,304.49	944,791.65	27,052.44				0.00	3,772,337.56		
Transferencias de Capital	8,370,913.43	8,503,124.78	1,412,775.51			10,188.98	0.00	26,060,732.37		
TOTAL	11,161,217.92	9,447,916.43	4,439,827.95	1,640,056.73	7,773,918.65	10,188.98	0.00	31,473,126.66		

Reporte Fuente:

Ejecución Presupuestaria de Ingresos

Detalle de ingresos por fuente de financiamiento

(Automático)


 Osmani Enrique Alvarado
 Director AFIM


 Pedro Guaitiro Mojales
 Alcalde Municipal

ANEXO 10
MUNICIPALIDAD DE CHICAMAN. QUICHE
EJECUCIÓN DEL PRESUPUESTO DE INGRESOS
POR RUBRO, ASIGNADO, VIGENTE Y DEVENGADO
DE ENERO A DICIEMBRE DE 2021
(EN QUETZALES)
EJERCICIO 2022


*RUBRO	DESCRIPCIÓN	PRESUPUESTO ASIGNADO	PRESUPUESTO VIGENTE	DEVENGADO
10.02.41	Sobre tenencia de patrimonio	Q 31,500.00	Q 31,500.00	Q 32,790.75
10.02.81	Sobre establecimientos comerciales	Q 240.00	Q 440.00	Q 444.00
10.02.82	Sobre establecimientos de servicio	Q 120.00	Q 120.00	Q 120.00
10.02.84	Sobre diversiones y espectáculos	Q 1,500.00	Q 2,490.00	Q 2,490.00
10.2.85	Sobre productos primarios minerales y vegetales	Q 7,800.00	Q 14,849.00	Q 14,859.07
10.02.89	Otros arbitrios municipales	Q 132,000.00	Q 132,000.00	Q 97,066.00
11.02.90	Tasas y licencias varias	Q 324,000.00	Q 679,990.00	Q 679,990.44
11.03.10	Contribuciones por mejoras	Q 12,000.00	Q 16,550.00	Q 16,550.00
11.04.10	De edificios y viviendas	Q 84,000.00	Q 84,000.00	Q 21,900.00
11.06.10	Originadas en ingresos no tributarios	Q 120.00	Q 120.00	Q -
11.09.90	Otros ingresos no tributarios	Q 8,400.00	Q 23,470.00	Q 23,474.52
13.02.60	Servicios administrativos municipales	Q 71,340.00	Q 212,075.00	Q 192,615.00
14.01.10	Venta de insumos agrícolas	Q 6,600.00	Q 6,600.00	Q 4,153.00
14.02.40	Servicios públicos municipales	Q 467,100.00	Q 527,124.00	Q 479,579.00
15.01.31	Por depósitos internos	Q 48,000.00	Q 74,024.00	Q 74,024.95
16.02.10	De la administración central	Q 3,052,500.00	Q 3,762,147.00	Q 3,762,148.58
16.02.20	De entidades descentralizadas y autonomías no financieras	Q -	Q -	Q -
17.01.10	De perscchas P/Proyectos y Obras de Inversion	Q -	Q 18,250.00	Q -
17.02.10	De la administración central	Q 15,091,800.00	Q 18,295,799.00	Q 18,286,813.72
17.02.20	De entidades descentralizadas y autonomías no financieras	Q -	Q 15,483,169.20	Q 7,773,918.65
23.01.10	Disminución de caja y bancos	Q -	Q 435,116.80	Q -
TOTAL		19,339,020.00	39,799,834.00	31,473,126.66

Reporte Fuente:

Detalle de ingresos por Fuente de Financiamiento



Osman Enrique Alvarado
 Director AFIM



Pedro Gamarrero Morales
 Alcalde Municipal

ANEXO 1.1
MUNICIPALIDAD DE CHICAMAN. QUICHE
EJECUCIÓN DEL PRESUPUESTO DE EGRESOS
POR GRUPO DE GASTO
VIGENTE Y DÉVENGADO
(EN QUETZALES)
EJERCICIO 2022

*GRUPO DE GASTO	PRESUPUESTO VIGENTE	PRESUPUESTO DÉVENGADO
Servicios Personales	Q9,523,998.00	Q9,378,507.82
Servicios No Personales	Q9,457,321.00	Q9,363,929.26
Materiales y Suministros	Q4,190,303.00	Q4,114,001.02
Propiedad, Planta, Equipo e Intangibles	Q15,908,990.24	Q7,626,372.40
Transferencias Corrientes	Q382,190.00	Q360,711.36
Transferencias de Capital	Q0.00	Q0.00
Activos Financieros	Q0.00	Q0.00
Servicios de la Deuda Pública y amortización de Otros	Q281,000.00	Q246,052.53
Otros Gastos	Q56,031.76	Q0.00
Asignaciones Globales	Q0.00	Q0.00
TOTAL	Q39,799,834.00	Q31,089,574.39

Reporte Fuente:

Ejecución Consolidada de egresos por grupo de gastos



Osmary Enrique Aivarado
Director AFIM



Pedro Garrido Morales
Alcalde Municipal

ANEXO 12
MUNICIPALIDAD DE CHICAMAN. QUICHE
EJECUCIÓN DEL PRESUPUESTO DE EGRESOS
POR GRUPO Y TIPO DE GASTO DEVENGADO
(EN QUETZALES)
EJERCICIO 2022

*GRUPO DE GASTO	*TIPO DE GASTO						TOTAL
	FUNCIONAMIENTO		INVERSIÓN			DEUDA PÚBLICA	
	Gastos de Administración	Gastos en Recurso Humano	Gastos de Administración	Inversión Física	Transferencias		
Servicios Personales	4,072,874.90	0.00	0.00	5,305,632.92	0.00	0.00	9,378,507.82
Servicios No Personales	524,047.79	0.00	0.00	8,839,881.47	0.00	0.00	9,363,929.26
Materiales y Suministros	308,865.03	0.00	0.00	3,805,135.99	0.00	0.00	4,114,001.02
Propiedad, Planta, Equipo e Intangible	0.00	0.00	0.00	7,626,372.40	0.00	0.00	7,626,372.40
Transferencias Corrientes	0.00	360,711.36	0.00	0.00	0.00	0.00	360,711.36
Transferencias de Capital	0.00	0.00	0.00	0.00	0.00	0.00	0.00
Amortización de la Deuda Pública	0.00	0.00	0.00	0.00	0.00	246,052.53	246,052.53
Asignaciones Globales	0.00	0.00	0.00	0.00	0.00	0.00	0.00
Otros Gastos	0.00	0.00	0.00	0.00	0.00	0.00	0.00
TOTAL	4,905,787.72	360,711.36	0.00	25,577,022.78	0.00	246,052.53	31,089,574.39

Reporte Fuente:

Ejecución, REPORTES, DINAMICO DE GASTOS, EN EXCEL POR CADA TIPO DE PRESUPUESTO



Osman Enrique Alvarado
Director AFIM



Pedro Gamarró Morales
Alcalde Municipal

ANEXO 13
MUNICIPALIDAD DE CHICAMAN. QUICHE
EJECUCIÓN DEL PRESUPUESTO DE EGRESOS
POR FUENTE DE FINANCIAMIENTO Y TIPO DE GASTO
DEVENGADO
(EN QUETZALES)
EJERCICIO 2022

*FUENTE DE FINANCIAMIENTO	*TIPO DE GASTO						TOTAL
	FUNCIONAMIENTO		INVERSIÓN FÍSICA		DEUDA PÚBLICA	TOTAL	
	Administración	Desarrollo Humano	Inversión	Transferencias			
Ingresos Tributarios IVA PAZ	2,506,624.54	189,955.10	7,849,287.65	0.00	246,052.53	10,791,919.82	
Ingresos Situado Constitucional 10%	881,116.00	43,000.00	8,478,628.95	0.00	0.00	9,402,744.95	
Otros Recursos con Afectación Especifica	26,949.50	0.00	1,408,138.18	0.00	0.00	1,435,087.68	
Ingresos Propios	1,482,203.88	127,756.26	0.00	0.00	0.00	1,609,960.14	
Aporte de la Comunidad	0.00	0.00	0.00	0.00	0.00	0.00	
Fondo para el control y vigilancia forestal de "INAB"	0.00	0.00	0.00	0.00	0.00	0.00	
Impuesto Unico sobre Inmuebles por Admon. Mpal.	8,893.80	0.00	17,710.00	0.00	0.00	26,603.80	
Consejo de Desarrollo Urbano y Rural	0.00	0.00	7,398,658.92	0.00	0.00	7,398,658.92	
SC_Ingresos Tributarios IVA PAZ	0.00	0.00	399,629.08	0.00	0.00	399,629.08	
SC_Ingresos Situado Constitucional 10%	0.00	0.00	24,970.00	0.00	0.00	24,970.00	
TOTAL	4,905,787.72	360,711.36	25,577,022.78	0.00	246,052.53	31,089,574.39	

Reporte Fuente:

Ejecución, REPÓRTEES, DINAMICO DE GASTO EN EXCEL UNO POR UNO



Osorio Enrique Avarado
Director AFIM

Pedro Gairardo Morales
Alcalde Municipal

ANEXO 16
MUNICIPALIDAD DE CHICAMAN. QUICHE
EJECUCION DEL PRESUPUESTO DE EGRESOS
POR RENGLON DE GASTO
FUNCIONAMIENTO, INVERSION Y DEUDA PUBLICA
(EN QUETZALES)
EJERCICIO 2022


*RENGLON	DESCRIPCION	APROBADO	MODIFICACIONES	VIGENTE	COMPROMETIDO	DEVENGADO	PAGADO
112	Entidades Descentralizadas no Empresariales						
10	GASTOS DE FUNCIONAMIENTO	2,064,120.00	337,814.00	2,401,934.00	2,313,205.00	2,313,205.00	2,313,205.00
011	Personal Permanente	18,000.00	0.00	18,000.00	15,750.00	15,750.00	15,750.00
013	COMPLEMENTO POR ANTIGUEDAD AL PERSONAL PERMANENTE	96,250.00	24,790.00	121,040.00	107,646.00	107,646.00	107,646.00
015	Complementos específicos al personal permanente	36,000.00	0.00	36,000.00	33,000.00	33,000.00	33,000.00
022	Personal por contrato	3,250.00	0.00	3,250.00	2,750.00	2,750.00	2,750.00
027	Complementos específicos al personal temporal	1,095,696.00	114,000.00	1,209,696.00	1,199,765.00	1,199,765.00	1,199,765.00
062	Dietas para cargos representativos	174,540.00	53,100.00	227,640.00	220,759.29	220,759.29	220,759.29
071	Aguinaldo	174,540.00	17,700.00	192,240.00	179,999.61	179,999.61	179,999.61
072	Bonificación anual (Bono 14)	20,000.00	5,000.00	15,000.00	8,400.00	8,400.00	8,400.00
113	Telefonía	40,000.00	15,000.00	25,000.00	16,000.00	16,000.00	16,000.00
121	Divulgación e Información	25,000.00	31,049.00	56,049.00	55,000.00	55,000.00	55,000.00
122	Impresión, encuadernación y reproducción	0.00	12,000.00	12,000.00	8,245.00	8,245.00	8,245.00
168	Mantenimiento y reparación de equipo de cómputo	70,000.00	103,164.00	173,164.00	147,850.00	147,850.00	147,850.00
183	Servicios jurídicos	100,000.00	92,000.00	192,000.00	188,516.12	188,516.12	188,516.12
184	Servicios económicos, contables y de auditoría	10,000.00	12,000.00	22,000.00	22,000.00	22,000.00	22,000.00
186	SERVICIOS DE INFORMÁTICA Y SISTEMAS COMPUTARIZADOS	50,000.00	35,000.00	85,000.00	85,000.00	85,000.00	85,000.00
187	SERVICIOS POR ACTUACIONES ARTÍSTICAS Y DEPORTIVAS	0.00	21,100.00	21,100.00	66,036.67	66,036.67	66,036.67
189	OTROS ESTUDIOS Y/O SERVICIOS	0.00	0.00	0.00	0.00	0.00	0.00
196	Servicios de atención y protocolo	67,408.00	60,372.00	127,780.00	123,416.03	123,416.03	123,416.03
211	Alimentos para personas	0.00	0.00	0.00	0.00	0.00	0.00
215	PRODUCTOS AGROPECUARIOS PARA COMERCIALIZACION	0.00	0.00	0.00	0.00	0.00	0.00
231	HILADOS Y TELAS	0.00	0.00	0.00	0.00	0.00	0.00
232	acabados textiles	0.00	0.00	0.00	0.00	0.00	0.00
241	Papel de escritorio	15,000.00	4,200.00	19,200.00	4,150.00	4,150.00	4,150.00
267	Tintes, pinturas y colorantes	10,000.00	7,000.00	17,000.00	4,070.00	4,070.00	4,070.00
291	Utiles de oficina	13,000.00	13,000.00	26,000.00	6,748.00	6,748.00	6,748.00
294	ÚTILES DEPORTIVOS Y RECREATIVOS	6,726.00	69,000.00	75,726.00	80,716.00	80,716.00	80,716.00
297	materiales, productos y accesorios eléctricos	0.00	88,440.00	88,440.00	77,765.00	77,765.00	77,765.00
311	tierras y terrenos	181,047.00	12,000.00	193,047.00	12,000.00	12,000.00	12,000.00
322	MOBILIARIO Y EQUIPO DE OFICINA	30,000.00	94,450.00	124,450.00	86,593.48	86,593.48	86,593.48
328	EQUIPO DE CÓMPUTO	112,050.00	29,050.00	141,100.00	566.00	566.00	566.00
329	otras maquinarias y equipo	25,000.00	66,500.00	91,500.00	42,420.00	42,420.00	42,420.00
413	INDEMNIZACIONES AL PERSONAL	40,000.00	25,000.00	65,000.00	49,150.00	49,150.00	49,150.00
415	VACACIONES PAGADAS POR RETIRO	12,640.00	165,000.00	177,640.00	199,523.13	199,523.13	199,523.13
422	JUBILACIONES Y/O RETIROS	47,000.00	47,250.00	94,250.00	51,688.23	51,688.23	51,688.23
823	DEVOLUCIONES	0.00	34,300.00	34,300.00	73,500.00	73,500.00	73,500.00
TOTAL	1 GASTOS DE FUNCIONAMIENTO	4,537,267.00	1,211,310.76	5,748,577.76	5,409,228.56	5,409,228.56	5,409,228.56
20	INVERSION						
11	Personal permanente	235,300.00	56,500.00	291,800.00	178,700.00	178,700.00	178,700.00
15	Complementos específicos al personal permanente	16,250.00	4,700.00	20,950.00	11,500.00	11,500.00	11,500.00
22	Personal por contrato	942,318.00	239,000.00	1,181,318.00	702,764.76	702,764.76	702,764.76
27	Complementos específicos al personal temporal	75,000.00	19,900.00	94,900.00	53,750.00	53,750.00	53,750.00
29	Otras remuneraciones de personal temporal	4,797,670.00	897,950.00	5,695,620.00	3,895,219.02	3,895,219.02	3,895,219.02
51	Aporte patronal al IGSS	350,000.00	350,000.00	700,000.00	0.00	0.00	0.00
55	Aporte para clases pasivas	350,000.00	30,200.00	380,200.00	319,755.68	319,755.68	319,755.68
71	Aguinaldo	96,480.00	20,500.00	116,980.00	75,006.23	75,006.23	75,006.23
72	Bonificación anual (Bono 14)	96,480.00	26,550.00	123,030.00	68,937.23	68,937.23	68,937.23
141	Transporte de personas	62,000.00	39,850.00	101,850.00	21,220.00	21,220.00	21,220.00
142	Fletes	445,000.00	2,680,734.00	3,125,734.00	3,118,766.09	3,118,766.09	3,118,766.09
152	ARRENDAMIENTO DE TIERRAS Y TERRENOS	90,000.00	24,000.00	114,000.00	114,000.00	114,000.00	114,000.00

154	Arrendamiento de maquinaria y equipo de construcción	225,000.00	2,688,724.00	2,913,724.00	2,911,425.34	2,911,425.34	2,911,425.34
155	ARRENDAMIENTO DE MEDIOS DE TRANSPORTE	600,000.00	487,200.00	1,087,200.00	1,085,746.00	1,085,746.00	1,085,746.00
165	Mantenimiento y reparación de medios de transporte	0.00	47,000.00	47,000.00	47,000.00	47,000.00	47,000.00
167	MANTENIMIENTO Y REPARACIÓN DE MAQUINARIA Y EQUIPO DE CON	0.00	56,700.00	56,700.00	56,594.04	56,594.04	56,594.04
171	Mantenimiento y reparación de edificios	0.00	0.00	0.00	0.00	0.00	0.00
181	Estudios, investigaciones y proyectos de factibilidad	300,000.00	523,800.00	823,800.00	823,600.00	823,600.00	823,600.00
187	Servicios por actuaciones artísticas y deportivas	0.00	67,000.00	67,000.00	67,000.00	67,000.00	67,000.00
188	SERVICIOS DE INGENIERÍA, ARQUITECTURA Y SUPERVISIÓN DE OBRA	144,000.00	24,000.00	120,000.00	117,600.00	117,600.00	117,600.00
189	OTROS ESTUDIOS Y/O SERVICIOS	11,000.00	467,700.00	478,700.00	476,930.00	476,930.00	476,930.00
212	Granos, forrajes, concentrados y alimentos destinados a consumo para	0.00	0.00	0.00	0.00	0.00	0.00
214	Productos Agroforestales, madera, corcho y sus manufacturas	135,000.00	94,500.00	40,500.00	39,575.00	39,575.00	39,575.00
215	Productos agropecuarios para comercialización	95,000.00	87,900.00	7,100.00	7,000.00	7,000.00	7,000.00
223	Piedra, arcilla y arena	15,000.00	15,000.00	0.00	0.00	0.00	0.00
224	PÓMEZ, CAL Y YESO	0.00	120.00	120.00	120.00	120.00	120.00
233	Prendas de vestir	120,000.00	46,500.00	46,500.00	44,740.00	44,740.00	44,740.00
246	TEXTOS DE ENSEÑANZA	20,000.00	20,000.00	0.00	0.00	0.00	0.00
253	Lámparas y neumáticos	20,000.00	75,600.00	95,600.00	94,436.44	94,436.44	94,436.44
261	Elementos y compuestos químicos	0.00	17,500.00	17,500.00	17,500.00	17,500.00	17,500.00
262	Combustibles y lubricantes	1,300,000.00	561,534.00	738,466.00	736,970.10	736,970.10	736,970.10
263	Abonos y fertilizantes	75,000.00	75,000.00	0.00	0.00	0.00	0.00
264	Insecticidas, fumigantes y similares	45,000.00	43,100.00	1,900.00	1,850.00	1,850.00	1,850.00
266	Productos medicinales y farmacéuticos	0.00	0.00	0.00	0.00	0.00	0.00
267	Tintes, pinturas y colorantes	91,000.00	45,000.00	46,000.00	43,337.00	43,337.00	43,337.00
268	Productos plásticos, nylon, vinil y P.V.C.	1,057,055.00	41,065.00	1,098,120.00	1,095,675.08	1,095,675.08	1,095,675.08
269	Otros productos químicos y conexos	15,000.00	15,000.00	0.00	0.00	0.00	0.00
273	PRODUCTOS DE LOZA Y PORCELANA	0.00	2,000.00	2,000.00	1,360.00	1,360.00	1,360.00
274	Cemento	294,000.00	10,726.00	304,726.00	296,414.40	296,414.40	296,414.40
275	Productos de cemento, pómez, asbesto y yeso	343,000.00	54,764.00	397,764.00	395,961.00	395,961.00	395,961.00
281	Productos siderúrgicos	118,000.00	54,474.00	172,474.00	168,763.02	168,763.02	168,763.02
283	Productos de metal	246,000.00	16,438.00	229,562.00	228,395.90	228,395.90	228,395.90
284	Estructuras metálicas acabadas	153,000.00	20,725.00	173,725.00	172,525.00	172,525.00	172,525.00
286	Herramientas menores	20,000.00	4,900.00	15,100.00	14,780.00	14,780.00	14,780.00
292	Útiles de limpieza y productos sanitarios	261,200.00	64,400.00	196,800.00	195,085.00	195,085.00	195,085.00
294	Útiles deportivos y recreativos	45,000.00	13,600.00	31,400.00	31,310.00	31,310.00	31,310.00
295	Útiles menores, suministros e instrumental	0.00	0.00	0.00	0.00	0.00	0.00
297	Útiles, accesorios y materiales eléctricos	190,000.00	97,200.00	92,800.00	92,180.90	92,180.90	92,180.90
298	Accesorios y repuestos en general	20,000.00	110,000.00	130,000.00	127,157.15	127,157.15	127,157.15
331	Construcciones de bienes nacionales de uso común	240,000.00	5,279,345.00	5,519,345.00	3,985,527.90	3,985,527.90	3,985,527.90
332	Construcciones de bienes nacionales de uso no común	240,000.00	5,279,345.00	5,519,345.00	3,985,527.90	3,985,527.90	3,985,527.90
435	Transferencia a otras instituciones sin fines de lucro	0.00	0.00	0.00	0.00	0.00	0.00
483	TRANSFERENCIAS A MANCOMUNIDADES	0.00	0.00	0.00	0.00	0.00	0.00
532	TRANSFERENCIAS A LOS CONSEJOS DE DESARROLLO URBANO Y RUR	0.00	0.00	0.00	0.00	0.00	0.00
TOTAL	2 GASTOS DE INVERSION	13,994,753.00	15,052,300.00	29,047,053.00	25,921,706.18	25,921,706.18	25,921,706.18
30	DEUDA PÚBLICA						
483	TRANSFERENCIAS A MANCOMUNIDADES	36,000.00	0.00	36,000.00	36,000.00	36,000.00	36,000.00
769	Disminución de otras cuentas a pagar a largo plazo	281,000.00	0.00	281,000.00	246,052.53	246,052.53	246,052.53
TOTAL	3 GASTOS DE DEUDA PÚBLICA	281,000.00	0.00	281,000.00	280,235.16	280,235.16	280,235.16
TOTAL 11.2	ENTIDADES DESCENTRALIZADAS NO EMPRESARIALES	18,813,020.00	16,263,610.76	35,076,630.76	31,611,169.90	31,611,169.90	31,611,169.90



 Pedro Gamero Morales

 Alcalde Municipal



 Osmar Enrique Avaredo

 Director AFIM

ANEXO 17
MUNICIPALIDAD DE CHICAMAN. QUICHE
ESTADO DE RESULTADOS
COMPARATIVO 2021 - 2022
EJERCICIO 2022
(Expresado en Quetzales)

CONCEPTO	VALORES		VARIACIONES	
	2021	2022	ABSOLUTA	RELATIVA
5000				
5000				
5100				
5110				
5111				
5112				
5120				
5122				
5123				
5124				
5126				
5127				
5129				
5140				
5141				
5142				
5160				
5161				
5163				
5170				
5171				
5172				
5180				
5181				
5182				
6000				
6100				
6110				
6111				
6112				
6113				
6120				
6121				
6122				
6123				
6124				
6140				
6142				
6150				
6151				
6152				
6160				
6161				
6162				
RESULTADO DEL EJERCICIO		11,529,012.32	11,770,397.80	241,385.48

Reporte Fuente:

Estado de Resultados del periodo:

Osman Enrique Alvarado
 Director AFIM



Pedro Gamacho Morales
 Alcalde Municipal

